

## **ПРАВИЛА IBSA ПО ДЗЮДО (IJR)<sup>1</sup>**

**(Для официальных - одобренных - соревнований по дзюдо)**

**Действуют с 01 апреля 2023 года**

### **СОДЕРЖАНИЕ**

1. ЖЕРЕБЬЕВКА
2. ФОРМА ЭКИПИРОВКИ И ПОВЕДЕНИЕ
3. ЦЕРЕМОНИЯ СОПРОВОЖДЕНИЯ И ПОКЛОНА
4. ПРАВИЛА ВЗВЕШИВАНИЯ
5. ИНФОРМАЦИЯ О ДЗЮДОГИ
6. НАСПИННЫЕ ЗНАКИ СПОРТСМЕНОВ J1 И ГЛУХИХ СПОРТСМЕНОВ
7. АНТИДОПИНГ
8. ПРАВИЛА ДЛЯ КОМАНДНЫХ СОРЕВНОВАНИЙ
9. ПРАВИЛА ДЛЯ СОРЕВНОВАНИЙ СРЕДИ МОЛОДЕЖИ
10. ПРАВИЛО "30 СЕКУНД"
11. Приложения :
  - а. ВАЖНЫЕ ПРАВИЛА ПОВЕДЕНИЯ - ВЫДЕЛЕНИЕ ИЗ IJF SOR  
В.ОФИЦИАЛЬНАЯ ФОРМА ОТЗЫВА

**Пара-дзюдо управляется Международной федерацией спорта слепых (IBSA). Конституция, подзаконные акты и политика IBSA распространяются на всех участников, персонал и всех официальных лиц в видах спорта IBSA.**

**Соревнования по дзюдо проводятся по новым правилам для слабовидящих классов по решению Исполкома МПК. Спортсмены разделены на два класса J1 и J2.**

**Спортсмены J1 могут участвовать в соревнованиях J2 и получать очки для своего собственного WRL.**

**Часть квалификационных требований: Один спортсмен может выступать только в одном классе и одной весовой категории на соревнованиях.**

---

<sup>1</sup> Схема соревнований для каждого вида дзюдо может быть изменена IJR.

## **1. ЖЕРЕБЬЕВКА И ПОСЕВ**

За проведение жеребьевки отвечает руководство IBSA Judo.

### **ПРАВИЛА ЖЕРЕБЬЕВКИ**

Для всех чемпионатов IBSA по дзюдо и других турниров, дающих право на участие в Паралимпийских играх, жеребьевка проводится в 14:00 за день до соревнований. Для других соревнований, таких как Паралимпийские игры и другие мультиспортивные соревнования, дата и время жеребьевки должны быть согласованы с руководством IBSA Judo. **Исключение: если в информационном документе (регламенте) соревнований указано иное.**

Класс каждого дзюдоиста указывается в списке участников, списке жеребьевки и в протоколах соревнований.

Формат соревнований зависит от количества заявленных спортсменов. При количестве спортсменов до 5 человек проводится круговая система, если спортсменов 6 человек и более, то проводится полный двойной раунд.

После окончания аккредитации и до начала жеребьевки списки спортсменов по категориям будут вывешены и зачитаны во время жеребьевки. О любых ошибках или упущениях следует сообщить IT-команде IBSA по дзюдо до начала жеребьевки. *В случае онлайн жеребьевки список будет отправлен или передан в оргкомитет.*

На жеребьевке могут присутствовать не более двух официальных представителей команд от каждой делегации, а также, при необходимости, переводчик. Все присутствующие должны соблюдать формальный дресс-код - костюм и галстук. (оргкомитет и IBSA Judo могут проводить онлайн жеребьевку!)

Жеребьевка проводится с помощью компьютера с использованием программного обеспечения IJF (или другого программного обеспечения, если оно разрешено IJF) под руководством Спортивного директора IBSA по дзюдо при содействии IT-команды IBSA по дзюдо. После окончания соревнований в соответствующей весовой категории не принимаются никакие протесты, только аннулирование результатов в случае проблем со взвешиванием (например, перевес) или неявки.

Оргкомитет должен разослать копии результатов жеребьевки среди каждой участвующей делегации не позднее, чем через 30 минут после окончания жеребьевки.

## ПОСЕВ

На санкционированных соревнованиях четыре лучших спортсмена среди заявленных в каждой весовой категории будут расставлены в соответствии с IBSA Judo WRL. В остальных случаях во время жеребьевки соблюдается разделение по странам.

При посеве командных чемпионатов мира или континентальных чемпионатов учитываются медалисты (и, если необходимо, результаты) последних командных чемпионатов мира или континентальных чемпионатов. Континентальных чемпионатов. Сеяться будут до четырех команд.

## 2. ФОРМА ЭКИПИРОВКИ И ПОВЕДЕНИЕ

**Жеребьевка:** пиджачный костюм с галстуком.

**Тренеры:**

**Отборочные круги:** национальный спортивный костюм с брюками.

**Заключительный этап соревнования** (телевизионное время): пиджачный костюм с галстуком.

В любое время запрещены: короткие брюки, голый торс, любые виды головных уборов, джинсы, свитера или подобная неспортивная одежда, шлепанцы.

**Медицинский персонал:** национальный спортивный костюм с брюками. В любое время запрещены: короткие брюки, голый торс, любые виды головных уборов, джинсы, свитера или подобная неспортивная одежда, шлепанцы.

**Персонал службы протокола** - церемонии открытия и награждения: VIP-персоны и официальные лица должны быть одеты: официальный костюм - для мужчин; пиджак, брюки, рубашка и галстук - для женщин; юбка (или брюки), блузка.

## Дзюдога

### Экипировка:

**Церемония награждения:** Дзюдоист должен быть одет в белую дзюдогу (без аккредитации, обуви, шлепанцев или носков) и стоять за подиумом. Участники, завоевавшие медаль, должны присутствовать на церемонии награждения, чтобы лично получить свою медаль. Если участник отсутствует на церемонии награждения без уважительной причины, он теряет право на получение медали. Участникам соревнований строго запрещается приносить на подиум национальные флаги или аналогичную символику, отличную от той, которая обычно изображена на их снаряжении. Запрещена любая демонстрация религиозных, политических, личных или коммерческих знаков, а также ношение любого другого головного убора.

## ПОВЕДЕНИЕ

### Кодекс поведения для тренеров и поведение

Тренер несет ответственность за поведение своего спортсмена от входа на соревновательную площадку до выхода с нее, до и после каждого соревнования. Тренер может общаться со спортсменом, давая ему тактические советы, подбадривая, давая указания в непредвиденных ситуациях, таких как травма и т. д.

Тренер должен сидеть на своем стуле в течение всего соревнования.

### **Запрещенное поведение тренера**

Запрещены любые комментарии или критика вердиктов судей, требование исправить решения судей, любые оскорбительные жесты в адрес судей, официальных лиц или публики. Запрещены прикосновения, удары и пинки, рекламные щиты или любое оборудование, а также любое поведение, демонстрирующее неуважение к сопернику, судьям, тренеру соперника, своему спортсмену, публике и т.д.

### **Штрафные санкции**

Любой тренер, нарушивший эти правила, будет лишен права сопровождать своих спортсменов в зону соревнований и занимать кресло тренера до конца соревнований (не только в этот день).

Официальные лица, уполномоченные применять дисциплинарные взыскания к тренерам:

- Спортивный директор / Судейское жюри.

## **УЧАСТНИКИ СОРЕВНОВАНИЙ**

Участники соревнований, и особенно призеры, являются лицом дзюдо; они должны своим поведением и воспитательными ценностями передавать этику дисциплины. Чемпионы на ковре и вне его представляют образ дзюдо.

### **СОБЛЮДЕНИЕ ПРОЦЕДУРЫ СОРЕВНОВАНИЯ**

Церемония поклона была официально утверждена судейской комиссией IBSA JUDO. Она должна неукоснительно соблюдаться. Поклон, особенно поклон сопернику в начале поединка, должен соблюдаться неукоснительно, и запрещается использовать поклоны, церемонии из других видов единоборств или дисциплин. Конечно, разрешается поздравить соперника в конце поединка или извиниться за неловкий жест.

### **СОБЛЮДЕНИЕ ПРАВИЛ**

Правила спорта, антидопинговые правила и букмекерские правила должны неукоснительно соблюдаться.

### **УВАЖИТЕЛЬНОЕ ОТНОШЕНИЕ К ЛЮДЯМ И СПОРТИВНЫМ ОБЪЕКТАМ**

- В любое время с соперниками, тренерами, судьями, организаторами, гостями, представителями СМИ и общественности необходимо разговаривать спокойно и уважительно, не проявляя агрессии и не показывая непристойные жесты.

- Необходимо соблюдать антидопинговый кодекс и правила спортивных соревнований.
- И победу, и поражение нужно принимать, проявляя самообладание и не демонстрируя вызывающего поведения.
- Проявляйте самоконтроль и оставайтесь дисциплинированными в любых обстоятельствах.
- Не допускайте ненадлежащего использования оборудования и следите за соблюдением правил пользования всеми объектами, гостиницами и другими местами
- Дзюдоисты представляют спорт дзюдо и национальные сборные своих стран.

### **СОБЛЮДЕНИЕ ИНСТРУКЦИЙ И ПРОТОКОЛА**

- Соблюдайте правила соревнований и инструкции организаторов, в частности, расписание и различные протоколы.
- Будьте уважительны и всегда контролируйте свое отношение и чувства во время церемоний награждения и любых других мероприятий.

### **СОБЛЮДЕНИЕ ГИГИЕНЫ**

- Внешний вид и чистота очень важны. Выступайте в чистой дзюдоге в соответствии с правилами IBSA JUDO. Вне ковра надо быть обутым. На соревновательном и разминочном ковре запрещено быть в обуви.

### **ПРОЯВЛЕНИЕ УВАЖЕНИЯ**

Не демонстрируйте никаких предметов, знаков, религиозных жестов или движений, имеющих какую-либо вызывающую форму до, во время или после соревнования, или во время официальных церемоний.

### **УВАЖЕНИЕ К РЕШЕНИЯМ СУДЕЙ**

- Уважать решение судей, не подавая жалоб, как вовремя, так и после соревнований.
- Никогда не проигрывайте соревнования добровольно и всегда сообщайте в IBSA JUDO о любом подарке, предложенном для решения проблемы.

### **ПОВЕДЕНИЕ ТРЕНЕРОВ И ИХ КОМАНД**

#### **ЧЕСТНАЯ ИГРА**

- Уважайте соперника, его/ее тренера, членов его/ее команды, судей, всех лиц, участвующих в организации, гостей, СМИ и зрителей.
- Соблюдайте правила честной игры и всегда демонстрируйте образцовое поведение.

## **СОБЛЮДЕНИЕ ПРАВИЛ И ПОЛОЖЕНИЙ**

Соблюдайте этический кодекс ИБСА <http://www.ibsasport.org/documents/files/147-1-IBSAcode-of-ethics.pdf>, правила ИБСА по дзюдо, а также правила спортивных федераций, и правила борьбы с коррупцией, расписания и протоколы.

- Соблюдайте обязанности тренеров, не превышая их.
- Только подарки очень небольшой стоимости могут быть предложены или приняты в знак признательности или дружбы со стороны стран-участниц или ИБСА ДЗЮДО, в соответствии с местными обычаями. Любой другой подарок должен быть передан получателем в организацию, к которой он/она принадлежит.
- Гостеприимство по отношению к членам и сотрудникам стран-участниц и всем, кто их сопровождает не должно превышать нормы принимающей страны.
- Соблюдайте правила, касающиеся любых конфликтов интересов.
- Неукоснительно соблюдайте правила и инструкции МОК по ставкам на спорт.
- Уважайте беспристрастность и защищайте репутацию судейского корпуса

## **СОБЛЮДЕНИЕ ЭТИКЕТА**

- Соблюдайте дресс-код, установленный для каждого из этапов соревнований и связанных с ними мероприятий.
- Оставайтесь скромными в победе и принимайте поражение с достоинством. Проявляйте самоконтроль и дисциплину: не проявляйте гнев или разочарование - контролируйте свои чувства.
- Уважайте решения судей, не подавая жалоб ни вовремя, ни после соревнования.
- Всегда ведите себя достойно и уважительно.

## **ПРОЯВЛЕНИЕ УВАЖЕНИЯ**

- Не демонстрируйте никаких предметов, знаков, религиозных жестов или движений демонстративного характера до, вовремя или после соревнования или во время официальных церемоний.
- Не проявляйте неуважение к другим, делая неконтролируемые жесты или совершая любые другие действия, не соответствующие действующим правилам в духе дзюдо, до, вовремя или после соревнований.
- Не проявляйте физического или словесного насилия ни на соревнованиях, ни на тренировках по отношению к дзюдоисту или любому другому человеку.

## **БЕРЕЖНОЕ ОТНОШЕНИЕ К РЕСУРСАМ**

- Аккуратно пользуйтесь оборудованием и другими ресурсами, предоставленными для использования вам спортивными организациями

## **СУДЬИ**

### **СОБЛЮДЕНИЕ ПРАВИЛ И ПОЛОЖЕНИЙ**

- Соблюдайте этический кодекс IBSA <http://www.ibsasport.org/documents/files/1471-IBSA-code-of-ethics.pdf> и Правила дзюдо IBSA, а также правила организаторов соревнований. Всегда соблюдайте инструкции организаторов и, в частности, расписание.
- Выполняйте обязанности и задачи, входящие в сферу ответственности рефери, не выходя за ее пределы. Соблюдать этический кодекс рефери.
- Паралимпийские стороны или IBSA JUDO могут предлагать или принимать только подарки очень небольшой стоимости в знак признательности или дружбы, в соответствии с местными обычаями. Любой другой подарок должен быть передан получателем в организацию, к которой он/она принадлежит.
- Гостеприимство по отношению к членам и сотрудникам Паралимпийского комитета и всем, кто их сопровождает, не должно превышать нормы принимающей страны.
- Соблюдайте правила, касающиеся конфликта интересов.
- Неукоснительно соблюдать правила и инструкции МОК по ставкам на спорт. Соблюдайте беспристрастность и защищайте целостность судейского корпуса.

### **СОБЛЮДЕНИЕ ЭТИКЕТА**

- Носите правильную форму и соблюдайте дресс-код.
- Проявляйте самоконтроль, вежливость и хорошие манеры как на ковре, так и вне его, при любых обстоятельствах, в любой обстановке, контролируя свое отношение и эмоции.
- Оставьте за собой право судить о судейских решениях, принятых во время соревнований.
- Не делать никаких заявлений во время соревнований, за исключением тех случаев, когда об этом просит или разрешает IBSA JUDO.

## **МЕНЕДЖЕРЫ**

## **СОБЛЮДЕНИЕ ПРАВИЛ И ПОЛОЖЕНИЙ**

- Руководители IBSA JUDO и федераций-членов являются законными представителями мирового дзюдо и в этом качестве должны вести себя соответствующим образом.
- Соблюдайте этический кодекс IBSA <http://www.ibsasport.org/documents/files/1471-IBSA-code-of-ethics.pdf>, правила IBSA JUDO, роль менеджера, не превышая ее.
- Только подарки очень небольшой стоимости могут быть предложены или приняты в знак признательности или дружбы паралимпийскими сторонами или IBSA JUDO, в соответствии с местным обычаем. Любой другой подарок будет передан бенефициаром организации, к которой он принадлежит.
- Гостеприимство по отношению к членам и сотрудникам Паралимпийского комитета, а также сопровождающим их лицам не должно превышать нормы принимающей страны.
- Стороны будут соблюдать правила, касающиеся конфликта интересов.
- Неукоснительно соблюдайте регламенты и правила МПК по ставкам на спорт.

### **СОБЛЮДЕНИЕ ЭТИКЕТА**

Соблюдайте дресс-код, соответствующий соревнованию.

### **ПРОЯВЛЕНИЕ УВАЖЕНИЕ КО ВСЕМ УЧАСТНИКАМ**

- Не демонстрируйте никаких предметов, знаков, религиозных жестов или движений, или любой показной формы до, во время или после соревнования или во время официальных церемоний.
- Не проявляйте неуважение, делая любой неконтролируемый жест или совершая любое другое действие, не соответствующее действующим правилам в духе дзюдо, до, во время или после соревнований.
- Не проявляйте физического или словесного насилия по отношению к соперникам или любым другим людям.

### **БЕРЕЖНОЕ ОТНОШЕНИЕ К РЕСУРСАМ**

- Аккуратно пользуйтесь оборудованием и другими ресурсами, предоставленными для использования вам спортивными организациями

### **НАРУШЕНИЯ ЭТИЧЕСКОГО КОДЕКСА**

- Если есть доказательства нарушения Этического кодекса IBSA, в зависимости от серьезности установленных фактов, делается устное предупреждение или, если необходимо, письменный отчет направляется Председателю IBSA по дзюдо в течение недели после инцидента.
- Письменный отчет должен быть четким и точно фиксировать факты инцидента, называя участвовавших в нем лиц, приводя показания и указывая адреса и телефоны свидетелей, которые могут способствовать лучшему пониманию инцидента. Заявление должно быть написано на одном из трех официальных языков IBSA JUDO. Заинтересованной стороне будет отправлено подтверждение о получении.



- В зависимости от установленных фактов, Комитет IBSA JUDO примет решение о дальнейших действиях.
- Если Комитет IBSA JUDO считает, что факты требуют созыва заседания дисциплинарного комитета, то такое заседание будет организовано

### 3. ЦЕРЕМОНИЯ СОПРОВОЖДЕНИЯ И ПОКЛОНА

Протокол поклонов и сопровождения формален и точен.

Сопровождение спортсмена

**Каждый спортсмен J1** на соревнованиях IBSA по дзюдо сопровождается на татами и обратно сопровождающими из оргкомитета или их тренером.

Выход на ковер

В начале соревнования главный судья направляется к месту выхода спортсменов к татами со стороны соревновательной площадки напротив судейского стола. Судья должен находиться на краю татами, между местом, куда приводят двух спортсменов, и центром зоны соревнований.

Сопровождающие должны вывести своих игроков на сторону татами, напротив судейского стола и поставить спортсменов на расстоянии метра друг от друга. Каждый спортсмен должен быть поставлен своим сопровождающим ближе к судье, чтобы судья смог одновременно взять за руки обоих спортсменов.

Желательно, чтобы сопровождающие предупредили судью о том, имеют ли спортсмены, которых они сопровождают, красный круг (обозначающий статус В-1) или желтый круг (обозначающий статус спортсмена с нарушением слуха).

После представления спортсменов сопровождающим или тренером, центральный судья берет за руки обоих спортсменов одновременно, находясь на внешней стороне соревновательной площадки.

Спортсмен выходит на татами и кланяется рефери. Находясь на своей позиции все трое кланяются одновременно. Судья должен убедиться, что технический персонал готов к началу матча.

Если судья стоит в центре между спортсменами, то спортсменам легко поклониться одновременно с ним. Руки судьи плотно прижаты к бокам и он удерживает руки двух спортсменов, эта позиция механически действует как рулевой механизм, направляющий действия спортсменов.

После поклона на татами центральный судья проводит двух спортсменов вперед, к месту поклона в центре площадки. Судья может повернуть спортсменов лицом друг к другу, а сам встает лицом к судейскому столу.

Два спортсмена стоят на расстоянии одного метра лицом друг к другу, а судья стоит лицом к судейскому столу так, спортсмен в синем дзюдоги находился по левую руку, а в белом - по правую руку, поскольку в тактических и справочных целях необходимо сохранять соответствующую ориентацию слабовидящих спортсменов на татами.

### **Движение на татами**

После этого судья произносит "РЕЙ"; по этой команде спортсмены делают поклон друг другу, затем судья дает указание для фундаментального Куми-ката"(захвата). После этого центральный судья объявляет "Хаджимэ", чтобы начать соревнование, сразу же после того, как спортсмены примут правильное положение.

После команды "МАТЭ", во время приостановки поединка, судья проводит одновременно двух спортсменов к центру, "ао" (синего) спортсмена сопровождает левой рукой и "широ" (белого) спортсмена правой рукой.

Судья всегда должен начинать поединок, стоя лицом к судейскому столу, на одной линии со спортсменами, при этом "ао" (синей) стоит с левой стороны, и "широ" (белый) - справа.

Если спортсмен имеет желтый круг, обозначающий статус слабослышащего, то судья должен помочь ему выполнить поклон, когда произносится команда "РЕЙ ". Одна рука кладется на живот спортсмена, а другая - на спину, чтобы помочь выполнить поклон. После поклона судья немедленно подводит спортсменов друг к другу для выполнения захвата (кумиката).

По окончании поединка спортсмены вновь становятся друг напротив друга в центре площадки, на расстоянии одного метра друг от друга. Рефери определяет победителя, поднимая руку ладонью внутрь, одновременно объявляя цвет Gi победителя - синий (Ao) с левой руки и белый (Shiro) с правой руки, соответственно.

Сразу же после объявления решения рефери. Судья дает команду "РЕЙ". Если спортсмен имеет желтый круг, обозначающий статус глухого, центральный судья должен помочь ему поклониться во время команды "РЕЙ". Спортсменам рекомендуется поздравить друг друга, и им может понадобиться помощь, чтобы дотянуться до предложенной руки для пожатия.

### **Конец поединка**

Судья должен немедленно подойти к спортсменам, взять их за руки, и подвести их к сопровождающим, ожидающим у татами.

После того , как спортсмены в сопровождении судьи подходят к краю татами, спортсмены и судья одновременно кланяются, повернувшись лицом к соревновательной площадке.

После поклона спортсмены направляются к своим тренерам или личным сопровождающим. Судья уходит из соревновательной зоны, и проходит мимо судьи и судейской бригады, который будет судить следующий поединок.

Необходимо проявлять уважение и следить за тем, чтобы не совершать неуважительных действий, таких как удержание, толкание или удержание руки или кисти спортсмена в недопустимой позе. Правильная позиция для сопровождения спортсмена заключается в том, чтобы почтительно положить свою руку на руку спортсмена, мягко удерживать спортсмена за кончики пальцев спортсмена и согнутым локтем направлять спортсмена , чтобы спортсмен мог следовать вашим поклонам и движениям.

Все поклоны, команды, поощрения, наказания и указания о начале соревнования должны выполняться так, чтобы судья стоял лицом к судейскому столу, а оба спортсмена стояли лицом друг к другу напротив судейского стола, при этом , , с белый (Shiro) стоит справа от судьи, а синий (AO) слева.

Пожалуйста, ознакомьтесь с правилами IBSA на стр. 3 и стр. 6, чтобы узнать, как правильно сопровождать спортсмена. Пожалуйста, будьте внимательны, при сопровождении спортсмена в конце соревнований, так как сложнее направлять действия слабовидящего спортсмена, когда он устал.

### **Регламент для спортсменов J2**

Все правила те же, что и выше, но для спортсменов J2 нет необходимости в сопровождении на татами.

## **4. ПРАВИЛА ВЗВЕШИВАНИЯ МЕСТО ВЗВЕШИВАНИЯ**

Взвешивание участников может проводиться в одном месте, в месте проведения соревнований или в официальных гостиницах, выделенных организаторами для делегаций-участниц. Организаторы должны предоставить отдельные комнаты для мужчин и женщин и достаточное количество откалиброванных электронных весов, показывающих только один знак после запятой, т.е. 51,9 кг, 154,6 кг.

### **Весовые категории**

- Мужчины:
- J1: 60 кг, -73 кг, -90 кг, +90 кг,
- J2: 60 кг, -73 кг, -90 кг, +90 кг,
- Женщины:
- J1: 48 кг, -57 кг, -70 кг, +70 кг
- J2 -48 кг, -57 кг, -70 кг, +70 кг

## **ПРАВИЛА ВЗВЕШИВАНИЯ**

Для соревнований IBSA по дзюдо официальное взвешивание для взрослых и юниоров будет организовано за день до соревнований, но не позднее 20:00.

Для юношей и девушек взвешивание проводится утром в день соревнования. С момента окончания взвешивания до начала соревнований должно пройти не менее 2 часов.

Контрольный период официального взвешивания должен составлять от 30 до 60 минут.

Контрольные весы должны быть доступны во всех официальных отелях с 08:00 до 20:00, чтобы спортсмены могли проверить свой вес.

Спортсменам разрешается проверить свой вес на официальных весах (которые будут использоваться для официального взвешивания) за один час до начала официального взвешивания.

Нет ограничений по количеству раз, которое каждый спортсмен может проверить свой вес во время неофициального взвешивания.

### РАНДОМНОЕ ВЗВЕШИВАНИЕ

Рандомная проверка веса для юниоров и взрослых (не для юношей и девушек) может быть организована перед первыми соревнованиями в первой половине дня. Правила те же, как и при официальном взвешивании, за исключением того, что спортсменам не нужно приносить свои паспорта, так как для идентификации достаточно их аккредитации. Вес спортсмена не может быть более чем на 5 % больше (без дзюдоги), чем официальный максимальный вес в данной категории.

**Весовая категория - мужчины + 5 % отклонение ТОЛЬКО КОМАНДНЫЕ СОРЕВНОВАНИЯ отклонение + 2 кг для спортсменов, участвовавших в предыдущем индивидуальном виде-**

- до 60 кг включительно

63 кг

- свыше 66 кг до 73 включительно

76,7 кг

78,7 кг

- свыше 73 кг до 90 кг включительно

94,5 кг

96,5 кг

- более 90 кг

-

**Весовая категория - женщины + 5 % отклонение**

**ТОЛЬКО КОМАНДНЫЕ СОРЕВНОВАНИЯ отклонение + 2 кг для спортсменов, участвовавших в предыдущем индивидуальном виде**

- до 48 кг

50,4 кг

-

- свыше 48 кг до 57 кг включительно

59,9 кг

,9 кг

- свыше 57 кг до 70 кг включительно

73,5 кг

,5 кг

- более 70 кг

-

Командные соревнования	
мужские	категории J1 и J2
-73 кг,	
-90 кг,	
+90 кг	

женские категории J1 и J2	
-57- кг	
-70 кг	
+70 кг	

Взрослые смешанные команды J1 и J2: все страны, имеющие полную команду (в ней должны быть спортсмены, способные выступать во всех 6 категориях), могут принять участие. Каждая команда будет состоять из шести (6) спортсменов (J1 и J2) и может иметь до шести (6) запасных (3 J1 и 3 J2). В случае травм или болезни во время соревнований команда может выступать минимум с четырьмя (4) спортсменами. Всего может быть заявлено 12 спортсменов, не более двух (2) спортсменов в каждой категории.

Для командных соревнований взвешивание проводится за день до соревнований. Для спортсменов, выступающих в личном первенстве, допускается отклонение 2 кг, а для спортсменов, заявленных только для участия в командных соревнованиях отклонение от весовой категории не возможно. Спортсменам, участвующим в личном первенстве, нет необходимости являться на взвешивание для двух самых тяжелых весовых категорий (-90 кг, +90 кг и -70 кг, +70 кг).

Во время соревнований спортсмен может выступать в более тяжелой категории, чем та, в которой он заявлен. До начала официального взвешивания тренер может обновить список команды.

#### **Весовые категории и основной порядок проведения поединков/ Мужчины**

<b>-73 кг J1</b>
<b>-90 кг J2</b>
<b>+90 кг J1</b>
<b>-73 кг J2</b>
<b>-90 кг J1</b>
<b>+90 кг J2</b>

#### **Весовые категории и основной порядок проведения поединков / Женщины**

<b>-57 кг J1</b>
<b>-70 кг J2</b>
<b>+70 кг J1</b>
<b>+57 кг J2</b>
<b>-70 кг J1</b>
<b>+70 кг J2</b>

### **ОФИЦИАЛЬНАЯ ПРОЦЕДУРА ВЗВЕШИВАНИЯ**

Организаторы Чемпионата должны предоставить минимум двух национальных судей/официальных лиц на каждые официальные весы. Один из них должен проверить паспорт и вес спортсмена, а другой - записать точный вес в официальную ведомость взвешивания. Также необходимо присутствие дополнительного судьи/волонтера для контроля потока спортсменов. Для обеспечения безопасности спортсменов официальные лица, осуществляющие взвешивание, должны быть того же пола, что и спортсмены.

Команда информационных технологий IBSA Дзюдо, отвечающая за проведение соревнований, должна предоставить одну копию списка взвешивания для каждой весовой категории организатору и одну копию членам Спортивной комиссии, проводящим взвешивание, до запланированного начала официального взвешивания.

Фото- и видеосъемка в зоне взвешивания запрещена. Это касается использования мобильных телефонов и любых других устройств.

Все тренеры имеют возможность находиться в комнате для взвешивания, но на расстоянии около 3 метров от весов во время официального взвешивания.

- Каждый спортсмен должен принести на взвешивание свою аккредитационную карточку, выданную для участия в Чемпионате, и паспорт или официальный документ, удостоверяющий личность, с фотографией. Спортсмен должен предъявить оба документа официальному лицу, которое проверит личность спортсмена.
- Спортсмен должен взвешиваться только в нижней одежде (мужчины/юноши - трусы, женщины/девушки - трусы и бюстгальтер), под наблюдением официального лица, проводящего взвешивание; спортсменам разрешается снять нижнее белье, чтобы убедиться, что они имеют минимальный предел веса в той весовой категории, в которой они заявлены. В возрастной категории кадетов спортсменам НЕ разрешается снимать нижнее белье (мальчики - трусы, девочки - трусы и бюстгальтер), чтобы компенсировать это, будет разрешено дополнительно 100 грамм, т.е. для категории 44 кг лимит составит 44,1 кг.
- Носки, украшения и пирсинг должны быть сняты.
- Официальное лицо, проводящее взвешивание, должно отметить и записать вес спортсмена в килограммах (с точностью до одной десятичной доли килограмма).
- Спортсмену разрешается встать на весы только один раз во время официального взвешивания.

### **Неявка на контрольное взвешивание**

Если спортсмен не явился на взвешивание в течение официального периода взвешивания, это должно быть отмечено рядом с его именем в официальном списке взвешивания. Официальное лицо, проводящее взвешивание, и делегат IBSA по дзюдо должны подписать эту графу с информацией. Спортсмен будет отстранен от участия в соревнованиях в данной весовой категории.

## **Несоответствие весу в установленных пределах категории**

Если вес спортсмена выше или ниже установленных пределов для категории, в которой он заявлен, точный вес должен быть зарегистрирован в обычном порядке. Вес должен быть отмечен галочкой и подписан официальным лицом, проводящим взвешивание, членом Спортивной комиссии и самим спортсменом или членом его делегации. Спортсмен должен быть отстранен от участия в соревнованиях в данной весовой категории.

## **Невыполнение официальных указаний или требований правил Международной федерации дзюдо**

Если на любом этапе во время взвешивания спортсмен не выполняет указания любого официального лица, проводящего взвешивание, или делегата IBSA по дзюдо, или не соблюдает требования правил Международной федерации дзюдо, спортсмен должен быть не допущен к участию во взвешивании, а характер нарушения немедленно доведен до сведения Спортивного директора IBSA по дзюдо.

## **ПРОЦЕДУРА РАНДОМНОГО ВЗВЕШИВАНИЯ**

Рандомное взвешивание проводится утром в каждый день соревнований.

### **Жеребьевка спортсменов**

Ответственный делегат IBSA по дзюдо проводит жеребьевку спортсменов с помощью программного обеспечения на ноутбуке ежедневно **за один (1) час до** начала предварительных соревнований, процедура длится максимум 15-20 минут. Жеребьевка проводится в месте, определенном IT-специалистом IBSA по дзюдо. Минимум один спортсмен и дополнительно один спортсмен после каждых 10 спортсменов в каждой весовой категории, но максимум 4 спортсмена (кроме +70 кг и +100 кг).

### **Сбор спортсмена**

Список спортсменов, допущенных к взвешиванию, будет немедленно вывешен в разминочной зоне.

### **Процедура взвешивания**

Взвешивание проводят четыре волонтера (два мужчины и две женщины). Два волонтера проверяют документы спортсменов, а два других проводят взвешивание в двух отдельных комнатах ежедневно за один час (1) до начала предварительных соревнований. Процедуру взвешивания прекращают за 15 минут до начала соревнований, чтобы IT-команда IBSA по дзюдо могла внести любые изменения.

### **После процедуры взвешивания**

Если вес спортсмена на 5% превышает официальный максимальный вес в данной категории, необходимо немедленно сообщить об этом спортивному директору, и спортсмен с избыточным весом будет исключен из соревнований. Соперник такого

спортсмена должен выйти на татами и поклониться (он будет объявлен победителем - фусэн гачи).

## 5. ДЗЮДОГА

### Измерения, материалы и наспинные номера

IBSA Дзюдо следует действующим правилам Международной федерации дзюдо (IJF) в части, касающейся наспинных номеров, материалов и измерений. Дзюдоист должен быть одет в соответствующие дзюдоги, когда участвует в соревнованиях высокого уровня по дзюдо IBSA: Игры IBSA, Чемпионаты мира, Континентальные чемпионаты, Гран-при.

**Использование официального регистрационного номера является обязательным. Ответственность за это лежит на стране-участнице.**

Список поставщиков дзюдоги, одобренных IJF, доступен на сайте <https://www.ijf.org/supplier-list>. Дзюдога - это костюм, который состоит из брюк и куртки, повязываемой поясом. Бренд куртки и брюк должен быть одинаковым. Женщины должны надевать белую футболку.

На наспинном номере должна быть указана фамилия дзюдоиста и аббревиатура НОК страны. Он должен быть заказан до начала соревнований. Детально можно ознакомиться: <https://www.officialbacknumber.com/>

**Если не нет наспинного номера, то местные организаторы предоставляют дзюдогу из запасных, но в этом случае тренер не имеет права сопровождать дзюдоиста на ковер и тренировать. Оргкомитет обеспечивает сопровождение.** Страны - участницы обязаны пришивать (закреплять) на наспинный номер дзюдоги красный круг для слабовидящих спортсменов (спортсмены J1) и желтый круг для спортсменов с нарушением слуха. Местные организаторы должны предоставить красные и желтые стикеры для наспинного номера запасной дзюдоги.

Настоятельно рекомендуется, чтобы дзюдоист привез на два наспинных номера со своим именем на соревнования.

Оргкомитет предоставляет швейную машинку для пришивания наспинного номера.

### **Проверка дзюдоги**

Проверка дзюдоги является обязательной перед началом любого поединка. Контроль проводится оргкомитетом под наблюдением представителя IBSA по дзюдо.

Тренер не может находиться рядом с татами в случае, если дзюдога спортсмена не соответствует правилам. В этом случае спортсмена будет сопровождать до татами представитель оргкомитета

## 6. НАСПИИНЫЕ ЗНАКИ СПОРТСМЕНОВ J1 И ГЛУХИХ СПОРТСМЕНОВ

Участники J1 обязаны иметь красный знак. Знак представляет собой красный круг, расположенный на официальном наспинном номере.



Глухой спортсмен обязан носить желтый знак. Знак представляет собой желтый круг, расположенный на официальном наспинном номере. (См. пример ниже).



## 7. АНТИДОПИНГ

Необходимо соблюдать действующие антидопинговые правила IBSA, сотрудничать со спортивными и антидопинговыми комитетами IBSA и местными организаторами. Необходимо предварительное согласование мероприятий между IBSA, местными организаторами и агентством по взятию проб. Любая антидопинговая образовательная деятельность поощряется в рамках или до соревнований IBSA.

В отношении допинг-контроля применяются антидопинговые правила IBSA, антидопинговый кодекс ВАДА и технические документы ISTI (включая Технический документ по специальному анализу в каждом виде спорта), направленные на реализацию соответствующей антидопинговой программы в рамках утвержденных IBSA соревнований.

Отбор проводится совместными усилиями агентства по сбору проб и делегата IBSA в соответствии с Антидопинговыми правилами IBSA и политикой отбора, предложенной IBSA во время соревнований. Отбор для допинг-контроля может также включать целевые тесты под руководством IBSA.

Участники соревнований должны явиться в пункт допинг-контроля сразу после подписания формы уведомления. В соответствии с WADA ISTI Art. 5.4.4, перед допинг-контролем спортсменам разрешается принять участие в церемонии награждения, выполнить свои обязательства перед прессой или получить медицинскую помощь, если это необходимо. Отобранные спортсмены будут постоянно сопровождаться официальным сопровождающим (назначенным оргкомитетом) с момента уведомления до прибытия на пункт допинг-контроля. Их может сопровождать человек по выбору спортсмена (врач команды, тренер, инструктор, руководитель делегации и т.д.)". В случае необходимости, в процессе может присутствовать дополнительный человек в качестве переводчика.

Все допинг-контроли на соревнованиях, утвержденных IBSA, осуществляются IBSA как органом, проводящим тестирование, а также как органом, ответственным за обработку результатов, как указано в приказе о выполнении задания ADAMS, который должен быть выдан Антидопинговым комитетом IBSA из системы ADAMS и отправлен органу, проводящему взятие проб (назначенному местными организаторами). (<http://www.ibsasport.org/anti-doping/> )

## 9. ПОЛОЖЕНИЕ О КОМАНДНЫХ СОРЕВНОВАНИЯХ

**Первая заявка:** Руководитель делегации должен объявить о заявке на аккредитацию.

**Вторая заявка и жеребьевка:** За один день до начала командных соревнований в указанной программе соревнований должна быть подана вторая заявка.

Каждый спортсмен имеет право выступать в своей весовой категории или в следующей более тяжелой.

Во время соревнований спортсмены, не участвующие в соревнованиях, должны оставаться в пределах обозначенной зоны на месте проведения соревнований за креслом тренера. Запасные спортсмены не должны находиться в зале, где проводятся соревнования.

Перед каждым матчем руководитель команды должен выбрать спортсменов для каждого соревнования, он имеет право заменить одного или нескольких спортсменов другими спортсменами соответствующей весовой категории или следующей более легкой категории.

Если у команды нет спортсмена в категории, она должна выбрать опцию "нет спортсмена". Если у команды есть возможность выставить спортсмена в категорию, она должна это сделать. Спортсмен не может отдыхать в во время одной схватки и вернуться в следующую, если только его не заменит запасной спортсмен.

Для первого тура список должен быть подан не позднее, чем за 30 минут до начала соревнований. Для остальных туров список должен быть подан через 5 минут после получения списка от руководства соревнований. После подачи списка руководству соревнований он не может быть изменен.

## **Правила**

- a. Все участники, подтвержденные в списке участников, должны участвовать в своем поединке.
- b. Объявление победителя обязательно, также, как и в индивидуальных поединках.
- c. Если участник просит остановить поединок, он/она проигрывает бой, а команда дисквалифицируется с соревнований.
- d. Если одна из команд не является на соревнование, победителем объявляется другая команда.

### Командное соревнование:

Если одна из команд достигла 4 побед, поединок завершается. Остальные дзюдоисты не могут бороться.

### Команда-победитель определяется следующим образом:

Правило 1. Количество побед

**Правило 2. Если победителя не удалось выявить, поскольку команды имеют равное количество побед, то путем жеребьевки определяется весовая категория участников, которые будут бороться в поединке за золото**

### Формирование смешанной команды IBSA

Разрешается формировать смешанную команду IBSA на любых чемпионатах.

Цель - сформировать смешанную команду IBSA (из "маленьких" стран) на континентальные и мировые чемпионаты:

Во-первых, чтобы поддержать универсальность, во-вторых, чтобы поддержать "маленькие" страны в дзюдо с возможностью провести больше поединков на одном соревновании.

Смешанная команда IBSA может быть сформирована из спортсменов тех стран, которые не могут сформировать независимую команду на основе заявок индивидуальных соревнований. (Команда должна состоять как минимум из четырех человек в весовых группах, предусмотренных для командных соревнований).

## 10. ПРАВИЛА ПОЕДИНКОВ ДЛЯ ЮНОШЕЙ И ДЕВУШЕК

**Возрастная группа:** ОБЪЕДИНЕННЫЕ U18 и U21 (возраст 15-20 лет) (в 2022 году: 2007, 2006, 2005, 2004 гг. рождения)

**Весовые категории:**

- Женщины: -44, -48, -52, -57, -63, -70, +70
- Мужчины: -55, -60, -66, -73, -81, -90, +90

Участник может переместиться на одну категорию вверх или вниз, если в категории не хватает участников!

## 11. ПРАВИЛО "30 СЕКУНД"

Из Правил дзюдо, статья 19 - Неявка и отказ от борьбы

Решение «ФУСЭН-ГАЧИ» (победа в результате неявки соперника) объявляется тому участнику, чей соперник не явился на поединок в течении 30 секунд.

**Правило IBSA:**

Если после вызова на татами один спортсмен, готовый к поединку ожидает на краю рабочей зоны и включается повторный отсчет времени 30 секунд и второй спортсмен не появляется в соревновательной зоне, то истечению этого времени рефери приглашает присутствующего участника в рабочую зону и объявляет его победителем («ФУСЭН-ГАЧИ»).

**ВАЖНЫЕ ПРАВИЛА ПОВЕДЕНИЯ  
–ВЫДЕРЖКА ИЗ ПРАВИЛ IJF**



### 1- Официальный выход из игры в случае травмы

Если на соревнованиях IBSA по дзюдо (индивидуальных или командных) спортсмен получил травму или заболел до начала соревнований и ему необходимо сняться с соревнований, он должен иметь медицинскую справку от официального врача соревнований. Спортсмен не может участвовать в следующем поединке. (Ссылка:

IJF SOR 1.2.2 Match Fixing and Competition Manipulation. стр. 10) *Используйте официальную форму отзыва.*

## **2- Основные обязанности тренеров**

В случае доказанного нарушения наказание может варьироваться от простого устного предупреждения до исключения из соревнований.

Тренеры несут ответственность за поведение своих спортсменов с момента прихода на соревнования и до их окончания, в частности, до и после каждого соревнования.

Тренеры должны следить за тем, чтобы их спортсмены следовали указаниям организаторов, расписанию и различным протоколам.

Если тренер дает указания во время соревнований, он получает первое предупреждение. В случае повторения он будет исключен из зоны соревнований. Любое отношение, противоречащее духу дзюдо, будет наказываться.

Тренеры несут ответственность за свою делегацию и должны обучать своих спортсменов. Если делегация не соблюдает правила, ВСЕ тренеры из этой делегации будут лишены аккредитации на этот день, если тренер с трибуны дает указание спортсмену, то он будет подвергнут дисциплинарному наказанию. (Ссылка: СОР IJF 7.1 Кодекс поведения тренеров, стр. 59)

Специальное правило IBSA по дзюдо:

В этом случае тренер, исключенный из зоны соревнований, имеет право сопровождать дзюдоиста до контроля дзюдоги, но волонтер будет сопровождать дзюдоиста до татами и обратно.

## **3- Поведение спортсменов 1**

Спортсмены должны выходить на площадку и покидать его, надев дзюдоги надлежащим образом. Не разрешается снимать какую-либо часть дзюдоги или пояса, добавлять предметы одежды или аксессуары (кепки, солнцезащитные очки и т.д.) до тех пор, пока спортсмен не покинет как площадку, так и смешанную зону. На площадке разрешается носить очки, прописанные спортсменами, но перед выходом на татами их необходимо снять.

Если спортсмен отказывается покинуть татами по окончании соревнований, в серьезных случаях и спортсмен, и тренер могут быть дисквалифицированы на срок до одного года.

Религиозный, политический, личный или коммерческий подтекст запрещен для всех на игровой площадке. (Ссылка: IJF SOR 8.5 Вход на игровую площадку и выход с него стр. 62)

Наказание: Федерации будет отправлено письмо с предупреждением (если возможно, с записанным видеороликом спортсмена, сделавшего жест), и если это повторится, то дело будет передано в Дисциплинарную комиссию IJF.

#### 4- Поведение спортсменов 2 (при вынесении хансоку)

В случае прямого хансоку-маке за действия, противоречащие духу дзюдо, участник не может продолжать соревнование. Рефери и судьи должны сообщить об этом в Спортивную комиссию IBSA, которая проинформирует об этом лицо, проводящее соревнования. (Ссылка: IJF SOR Article 18 - Prohibited Acts and Penalties p. 127 и Cases of against spirit of judo - main rule is IJF DISCIPLINARY CODE AND CODE OF ETHICS

**Respects** p. 152)

*Наказание: дзюдоист не может продолжать соревноваться - он сохраняет свою позицию и очки. Если это серьезный случай, противоречащий духу дзюдо, спортивная комиссия соревнований может принять следующее решение: спортсмен будет дисквалифицирован, или дело будет передано в Дисциплинарную комиссию IJF.*

#### 4/a Процесс судейства, если дело происходит вовремя оасаэкоми ваза


Если рефери решает наказать участника (участников) во время ньюаза, особенно в оасаэкоми ваза рефери объявляет «Соно - мама! Необходимо проинформировать наблюдательный совет о действии, противоречащем духу дзюдо. Если решено, что действие противоречит духу дзюдо, рефери останавливает поединок и объявляет прямое хансоку против дзюдоиста, действовавшего против духа дзюдо.

#### 5- Использование правильной дзюдоги

Спортсмены должны прибыть на контроль дзюдоги в том виде, в каком они должны быть для выхода на татами. (Включая соответствующий номер на спине.) Обувь разрешена на этом этапе.

Перед каждым соревнованием спортсмены и их дзюдоги должны быть проверены на соответствие правилам дзюдоги IJF. Если дзюдоги не соответствуют действующим правилам дзюдоги, спортсмен надевает запасную дзюдогу и его тренер не может сидеть в кресле на этом соревновании. (Ссылка: IJF SOR C1.1.2 Consequences of Failing Judogi Control p. 77)

#### **Комитет IBSA по дзюдо**

<p style="text-align: center;"><b>ОФИЦИАЛЬНАЯ ФОРМА ОТЗЫВА</b></p>	
--	--

## **Официальная форма отказа от участия в соревнованиях в случае травмы**

**Правило:** Если на любых соревнованиях IBSA по дзюдо (индивидуальных или командных) спортсмен получил травму или заболел перед соревнованиями и ему необходимо сняться с соревнований, он должен иметь медицинскую справку от официального врача соревнований. Спортсмен не может участвовать в повторных соревнованиях. (Ссылка: СОР IJF 1.2.2 "Фиксирование матчей и манипулирование соревнованиями").

**Название мероприятия:** .....

**Имя и страна участника:** .....

(имя и фамилия)

**Пол (мужской, женский):** .....

**Весовая категория:** .....

**Описание случая:** .....

.....

.....

.....

.....

**Подпись руководителя команды / тренера:** .....

**Подпись официального врача мероприятия:** .....

**Подпись представителя Спортивного комитета IBSA по дзюдо:**.....

**Место:** .....

**Дата: (день / месяц / год час /мин):** .....

# Правила ИБСА по дзюдо 2022 - 2024 гг.

*Судейство по всем правилам  
дзюдо IBSA  
осуществляется в соответствии  
с правилами IJF, за  
исключением отдельных  
спортсменов с нарушениями  
зрения.*



**Эти исключения из правил IJF описаны в  
следующей поправке**

## ИНДЕКС:


1..... Правила подачи заявки для отбора судей IBSA .....	3
2..... Две категории участников: J1 и J2 .....	4
3..... Сопровождение и контроль спортсменов.....	5
4. Вход на территорию конкурса.....	5
6..... Сопровождение спортсменов J2.....	6
7..... Исходная позиция и Куми Ката.....	7
8..... Шидо будет дано за.....	8
9..... Проблемы куми-ката .....	8
10. .. Возьмитесь обеими руками: .....	8
11. .. Наказан SHIDO.....	8
12. .. Захват ноги .....	9
13. .. Правила на краю конкурсной площадки. ....	9
13.1. Jogai.....	9
14. .. Знаки и сигналы .....	10
15. .. МАТЁ.....	10
16. .. Правильные дзюдоги.....	10
17. .. Конец конкурса. ....	10
18. .. Правила тренерской работы.....	11
19. .. Спортсмен не явился.....	11
20. Особое внимание .....	11
21. Примечания. ....	11
22. Экипировка для дзюдо для спортсменов с нарушениями слуха. ....	13
23. Начало соревнований.....	14
24. .. Знаки счета и пенальти. ....	15
a. .... Знак для Иппона.....	15
b. .... Знак для Ваза-ари.....	15
c. .... Отменить счет или пенальти.....	15
d. .... Подписаться на первый Shido.....	16
e. .... Знак для второго Шидо.....	16
f. .... Знак для Хансоку-Макэ.....	16
g. .... Внимание за выход на улицу.....	17
h. .... Сигнал для выхода на улицу.....	17
i..... Sonomata - Yoshi.....	17
25. .. Примечания.....	17



## **1. Правила подачи заявок для отбора судей IBSA.**

- Кандидаты в судьи IBSA должны быть **действующими судьями IJF.**
- Отбор на Чемпионаты мира IBSA и совместные соревнования IJF и IBSA проводится **совместно с судейской комиссией IJF.**
- На **Чемпионаты мира, Всемирные игры, Паралимпийские игры** судьи назначаются **судейской комиссией IBSA в сотрудничестве с судейской комиссией IJF.**
- Судья IBSA должен **посетить один семинар по правилам IBSA и как минимум один за последние 2 года.**
- Судья IBSA должен получить **минимум 2 классификации за последние 12 месяцев.**
- На **континентальные чемпионаты** каждая страна может направить 2 рефери с **международными (А) или континентальными (В) лицензиями IJF и лицензией IBSA.** Заранее судья должен сообщить об участии судейскому директору IBSA.

## 2. Две категории участников: J1 и J2



- **J1** (слепой), (имеет красный круг (7 см в диаметре) на заднем номере дзюдоги).
- **J2** (слабовидящие)  
(Категории J1 и J2 не соревнуются друг с другом, за исключением случаев, когда не хватает спортсменов для проведения двух отдельных медальных видов. В этом случае возможно отступление от этого правила по взаимному согласованию).

### 3. Сопровождение и контроль за спортсменами.

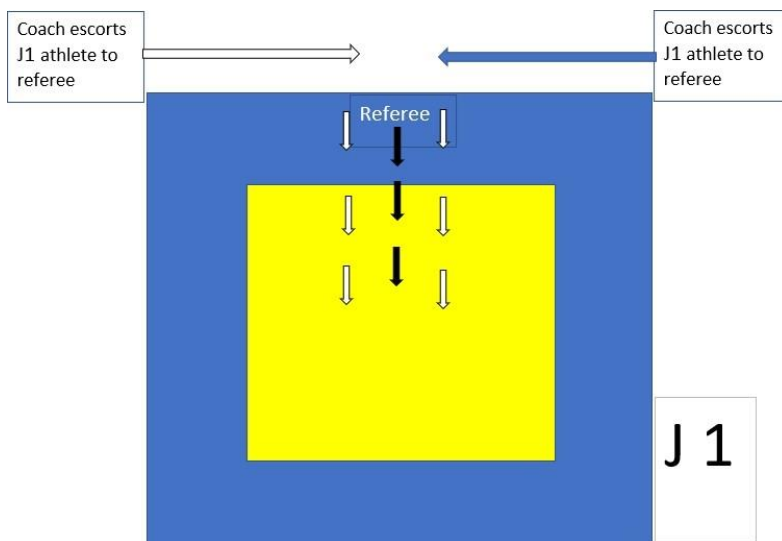


### 4. Вход в зону соревнований

- Рефери будет стоять напротив судейского стола на краю.
- Тренер сопровождает спортсмена к судье. Если тренер не может сопровождать дзюдоиста, его сопровождает местный персонал.
- Положение участников - слева и справа от главного судьи.
- Судья помогает спортсменам держаться за руку/локоть судьи
- Поклон друг другу.

## 5. Сопровождение спортсменов J1.

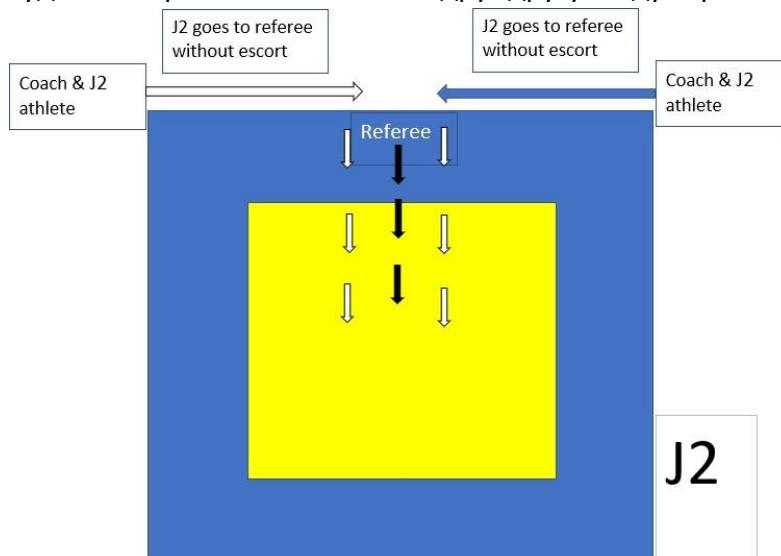
Судья сопровождает только спортсменов J1 или спортсменов, нуждающихся в особом внимании. Рефери и спортсмены кланяются друг другу и идут прямо к стартовой позиции



## 5. Сопровождение спортсменов J2.

В принципе, J2 идет (без сопровождения) рядом с судьей до стартовой позиции. Если J2 требуется сопровождение, спортсмену может помочь рефери.

Судья и спортсмены кланяются друг другу и идут прямо к стартовой позиции.



## 6. Исходное положение и Куми Ката

- Оба спортсмена находятся в исходном положении.
- Рефери произносит "Куми-ката", и оба спортсмена выходят вперед и хватают друг друга за дзюдогу обеими руками. (Это только захват, а не начало поединка).
- Одна рука на *рукаве*, другая - на противоположном *лацкане* (между ключицей и верхушкой грудины).
- Разрешается захватывать на любой части рукава, за исключением конца рукава.
- Запрещен захват шеи или плеча.
- Руки не должны быть вытянуты.
- Спортсмен должен находиться в правильной позе. (Головы подняты).
- Оба спортсмена обязаны встать в правильную стартовую позицию.
- Рефери может оказать помощь для правильной позиции ног и правильного захвата.
- Если один из спортсменов не правильно ставит ноги, не выполняет правильный захват и не держит голову в честной позиции, рефери может оказать помощь, чтобы произвести одно корректирующее действие, но только один раз за весь поединок.



## 8. Замечание (Шидо) можно получить за:

- Меняет захват перед Хадзиме.
- Избеганик захвата в исходном положении.
- Сгорбленная стойка или склоненная голова в исходном положении.
- Неправильное исходное положение ног.
- Если спортсмен снова меняет захват после коррекции судьи.

## 9. Куми-ката:

- Только в случае проблем с Куми-ката рефери будет инструктировать спортсменов.
- сначала белый (сиро) спортсмен может сделать захват, затем синему (ао) спортсмену будет дана инструкция по захвату
- В следующий раз перед Хадзимэ порядок будет обратным.
- Если спортсмен снова меняет захват - рефери отменяет Ката Куми и назначает Шидо этому спортсмену.

## 10. Захват обеими руками:

Для спортсменов с нарушениями зрения абсолютно необходимо постоянно бороться обеими руками!!! Если один из спортсменов теряет хватку одной или двух рук, рефери должен немедленно скомандовать **мате!**

Разорвать хватку - значит непосредственно взять ее в руки.

Разрыв захвата двумя руками должен непосредственно сопровождаться атакой.

## 11. Наказан SHIDO:

- Захват только одной рукой
- Захват **одной рукой** разрешен только в том случае, если **за ним сразу** следует атака
- Отведение руки назад, так что соперник не может ухватиться за рукав соперника, должно быть непосредственно наказано шидо.

**Специально для спортсменов с нарушением зрением, захват всегда должен осуществляться обеими руками, использование одной руки допускается только при атаке!**

## 12. Захват ноги:

Система такая же, как и в IJF, но учитывается нарушение зрения спортсмена. Также следует обратить внимание на то, является ли контакт случайным, для защиты. Если в результате этого потеряно равновесие, штраф не назначается.

## 13. Правила на краю рабочей зоны.

- Если J1 стоит за пределами рабочей зоны двумя ногами, то значит спортсмен стоит за пределами площадки и не будет вынесено наказание
- Обычно участник J1 не может быть наказан за выход за пределы площадки, но если спортсмен J1 идет прямо спиной вперед к краю и выходит за пределы площадки, то он может быть наказан.
- Спортсмен J1 или глухой спортсмен также может быть наказан, если неоднократно выходит из рабочей зоны
- Если нога спортсмена J2 стоит находится вне рабочей зоны, то ему может быть вынесено наказание
- Спортсмены **J2**, бездействующие на татами, должны быть наказаны Шидо.

*Пожалуйста, дайте достаточно времени для изменения положения в рабочей зоне, относитесь с пониманием к слепым (J1) и глухим участникам.*

### 13.1. Джогай.

Как только участники приблизятся к зоне безопасности, рефери направится к центру зоны соревнований и объявит **JOGAI!!!**

Во время команды

- Судья должен находиться в центральной позиции!!! (на линии между спортсменами и центром соревновательной зоны)
- многократно и очень громко, чтобы участники могли изменить направление своего движения по направлению голоса судьи.

#### 14. Знаки и сигналы.

**Присудив очко или назначив наказание, судья в дополнение к обычным знакам и терминам также объявляет об этом:**



**SHIRO (белый) или AO (синий).**

#### 15. МАТЭ.

- Судья должен следить за тем, чтобы находиться достаточно близко к спортсменам.
- **После матэ:** судья сопровождает или направляет спортсменов на их стартовые позиции (только спортсменов J1 с красным кругом или спортсменов, которые нуждаются в этом или желают этого).
- **Хадзимэ и наказания:** Всегда будут даваться со стартовой позиции. (Для ориентации).

**Если один из спортсменов находится в позиции Ne-Waza и рефери вынужден дать команду матэ - пожалуйста, дайте возможность спортсмену встать самому.**

#### 16. Правильная Дзюдога.

Во время матэ спортсмены должны поправить свои дзюдоги.  
Тренеры должны давать своим спортсменам соответствующие инструкции.  
Судья знает, что спортсмен не может поправлять свою дзюдогу во время сопровождения.

#### 17. Окончание соревнования.

- Рефери укажет победителя и объявит Широ (белый) или Ао (синий).
- Судья командуют спортсменам "РЭЙ"
- Рефери перемещается между спортсменами и поворачивается к ним спиной (спиной к судейскому столу).
- Сопроводите спортсмена J1 и идите вместе со спортсменами к краю соревновательной зоны (не по желтой линии).



## **18. Тренерские правила.**

- Тренер может давать советы своему спортсмену на протяжении всего поединка, но **только** для ориентации и безопасности.
- Конечно, понятно, что спортсменам J1 требуется больше внимания.
- Давать инструкции может только один тренер, и он должен сидеть в тренерской ложе.
- Постоянные крики и подбадривания недопустимы! Необходимо соблюдать правила уважительного поведения.
- В случае, если тренер объявляет судейские термины или комментарии в адрес рефери, или дерзкие комментарии, противоречащие духу дзюдо → **будет применена та же процедура, что и в Правилах IJF .**

## **19. Не явка спортсмена**

После первого вызова, если один из участников находится на татами, то повторный вызов объявляется через 30 секунд, по истечении этих 30 секунд участник, находящийся на татами объявляется победителем (фусэн-гачи.)

## **20. Особое внимание.**

- Спортсменам J1 требуется больше времени, чтобы начать действовать. Чувства бойца J1 отличаются от J2. Рефери должен всегда быть в курсе исключительной ситуации со спортсменом J1.
- Рефери и судьи имеют право наказывать участников соревнований при любых обстоятельствах, особенно когда не соблюдаются интересы и защита слепых или слабовидящих спортсменов.

## **21. Примечания.**

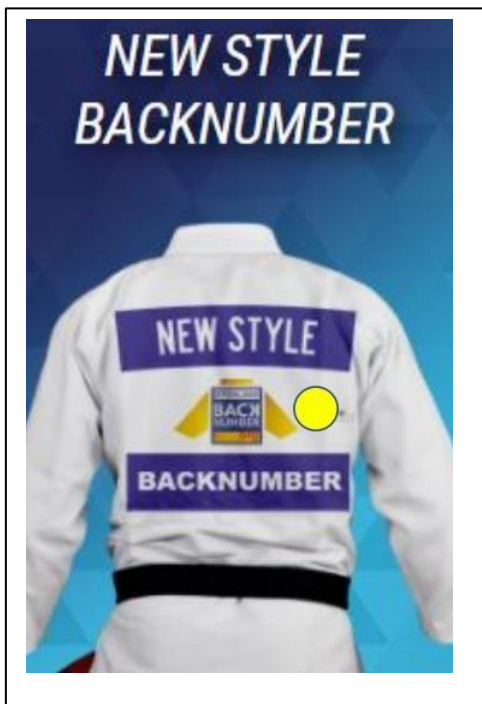
- Правила IJF также применяются к дзюдо с нарушением зрения, если эти правила не упомянуты в качестве изменения в правилах IBSA.
- Пожалуйста, уважайте слабовидящих или глухих спортсменов
- Судья не прикасается к спортсмену, если в этом нет необходимости.

# СПЕЦИАЛЬНЫЕ ПОПРАВКИ



# ДЛЯ СПОРТСМЕНОВ С НАРУШЕНИЯМИ СЛУХА

## 22. Экипировка дзюдо для спортсменов с нарушениями слуха.



Спортсмены с нарушением слуха носят желтый круг на наспинном номере дзюдоги. Диаметр этого круга составляет 7 см.

Если спортсмен одновременно является слабослышащим и слепым J1, у него должен быть желтый круг и красный круг на наспинном номере дзюдоги.

## 23. Начало соревнования.

- Судья помогает спортсмену сделать поклон, слегка надавливая рукой между плечами.
- Судья должен находиться рядом со спортсменом и командовать РЭЙ.
- Чтобы объявить хаджимэ, рефери делает одно касание по лопатке глухого спортсмена.
- Чтобы объявить МАТЭ, рефери дважды стучит по лопатке.



**1x** Хаджимэ



**2x** МатЭ

24.

**Знаки очков и наказания.**

**Нарисуйте на ладони**

**спортсмена :**

**а. Знак Иппон.**

В случае IPPON судья пишет "I".



**б. Знак "Ваза-ари".**

В случае WAZA-ARI рефери пишет знак "W".



**с. Отменить счет или  
пенальти.**

В случае отмены счета или при назначении наказания, судья пишет "X".



- d. Обозначение первого **Шидо**.  
Нажмите на верхнюю часть ладони спортсмена одним пальцем.



- e. **Обозначение второго Шидо**.  
Нажмите на верхнюю часть ладони спортсмена двумя пальцами.



- f. **Знак для Хансоку-Макэ**.  
В случае хансоку - судьёю пошлет букву "H" на ладони.



### **g. Выход из рабочей зоны.**

Слабослышащие спортсмены не слышат команды "ДЖОГАЙ". Если спортсмен одновременно слабослышащий и слепой (J1), рефери, как правило, не должен давать Шидо за выход из рабочей зоны

#### **Исключение:**

Чтобы указать слабослышащему спортсмену, который немедленно и неоднократно выходит за пределы соревновательной зоны без атаки, судья выносит предупреждение, дотронувшись рукой ладони спортсмена. Это означает, что в следующий раз спортсмен будет наказан.

### **h. Сигнал для выхода**

Рефери подает стандартный знак «Шидо» и проводит одним пальцем вертикальную линию от запястья до пальцев.



### **i. Сономама - Йоши.**

То же правило, что и в IJF, но учитывается ограничение спортсмена.

## **25.Примечания.**

- Судья не прикасается к спортсмену, если в этом нет необходимости.
- Рефери объявит осазекоми традиционным способом и объявит Широ (белый) или Ао (синий).
- Если у спортсменов **желтый круг** и они не полностью глухие, необходимо также выполнить все жесты в соответствии с правилами.
- Необходимо показать, что этот спортсмен имеет те же шансы, что и спортсмен без нарушения слуха.
- Важно видеть все жесты в случае протеста.
- Правила IJF распространяются и на дзюдо для людей с нарушениями зрения.
- Пожалуйста, уважайте спортсменов с нарушениями зрения или слуха
- В случае выставления очков слабослышащему спортсмену судья рисует на ладони спортсмена знак "I" или "W" и указывает на спортсмена.

---